

令和6年度上半期

## 鷹栖町水道事業業務状況

鷹栖町

# 目次

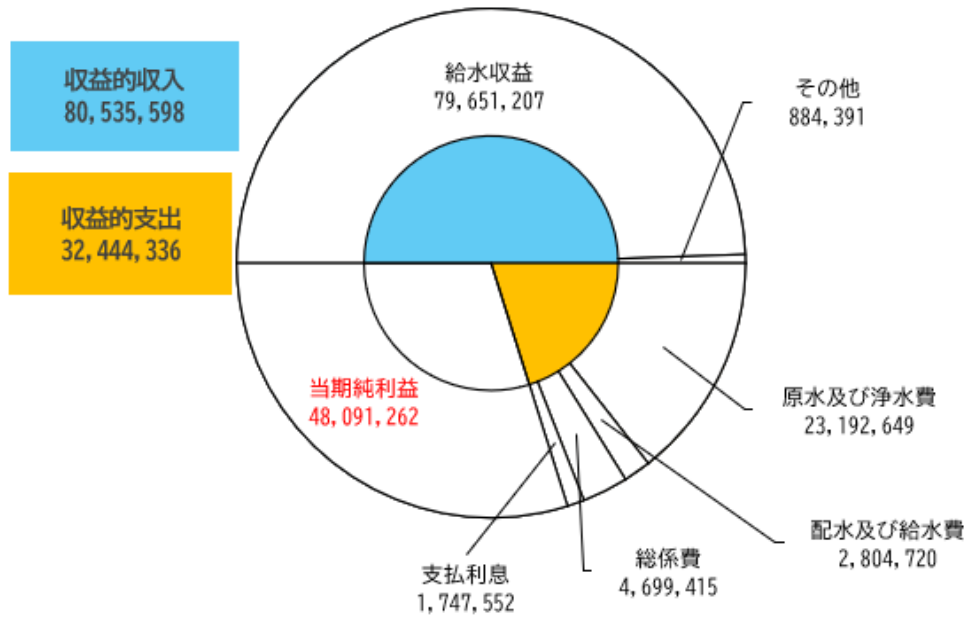
第1章 上半期の業務状況 .....	3
1. 経理の状況.....	4
(1) 収益的収支.....	4
(2) 資本的収支.....	4
(3) 資産・負債・資本の状況.....	5
2. 業務の状況.....	6
(1) 業務量.....	6
(2) 事業収入に関する事項 .....	6
(3) 事業費に関する事項.....	6
第2章 前年度決算の概要 .....	7
1. 前年度決算の概要.....	8
(1) 収益的収支(税抜).....	8
(2) 資本的収支(税込).....	10

## 第1章 上半期の業務状況

# 1. 経理の状況

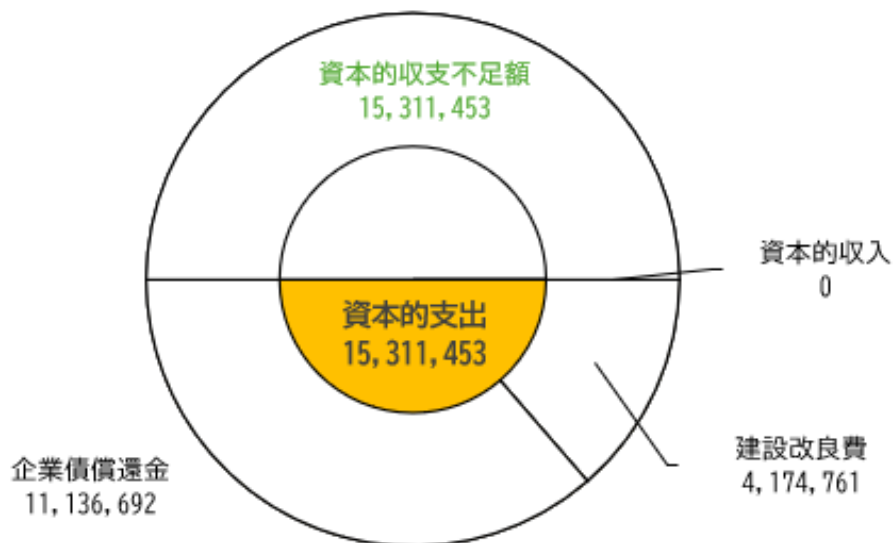
## (1) 収益的収支

単位：円（税込）



## (2) 資本的収支

単位：円（税込）



### (3) 資産・負債・資本の状況

単位：円(税込)

固定資産 1,631,259,442	固定負債 154,432,984	流動負債 11,283,315
	繰延収益 600,974,312	
	資本金 686,881,426	
	剰余金 437,690,200	
流動資産 260,002,795		

科目	金額(円)	構成比 (%)	科目	金額(円)	構成比 (%)
(資産の部)			(負債の部)		
固定資産	1,631,259,442	86.25%	固定負債	154,432,984	8.17%
有形固定資産	1,626,009,974		企業債	154,432,984	
無形固定資産	5,249,468		流動負債	11,283,315	0.60%
流動資産	260,002,795	13.75%	企業債	11,258,883	
現金預金	178,036,525		未払金	18,260	
未収金	29,630,280		その他流動負債	6,172	
前払金	52,470,000		繰延収益	600,974,312	31.78%
貸倒引当金	△ 134,010		長期前受金	1,411,926,184	
資産合計	1,891,262,237	100.00%	収益化累計額	△ 810,951,872	
			(資本の部)		
			資本金	686,881,426	36.32%
			剰余金	437,690,200	23.14%
			資本剰余金	120,280,910	
			利益剰余金	317,409,290	
			負債・資本合計	1,891,262,237	100.00%

## 2. 業務の状況

### (1) 業務量

比率(%)	単位	令和6年度上半期	令和5年度上半期	増減	比率(%)
給水人口	人	7,131	7,106	25	100.35
給水戸数	戸	2,875	2,844	31	101.09
総配水量	m <sup>3</sup>	362,200	358,644	3,556	100.99
有収水量	m <sup>3</sup>	305,336	311,034	-5,698	98.17
有収率	%	85.09%	87.72%	-2.63%	97.00
一日平均配水量	m <sup>3</sup>	1,968.48	1,949.15	19.33	100.99

### (2) 事業収入に関する事項

区分	令和6年度上半期	令和5年度上半期	比較	
	(円)	(円)	増減	比率(%)
水道事業収益	80,535,598	81,823,091	△ 1,287,493	98.43
営業収益	79,749,107	81,263,602	△ 1,514,495	98.14
営業外収益	786,491	559,489	227,002	140.57
特別利益	0	0	0	-

### (3) 事業費に関する事項

区分	令和6年度上半期	令和5年度上半期	比較	
	(円)	(円)	増減	比率(%)
水道事業費用	32,444,336	39,342,875	△ 6,898,539	82.47
営業費用	30,696,784	37,318,174	△ 6,621,390	82.26
営業外費用	1,747,552	2,024,701	△ 277,149	86.31
特別損失	0	0	0	-

## 第2章 前年度決算の概要

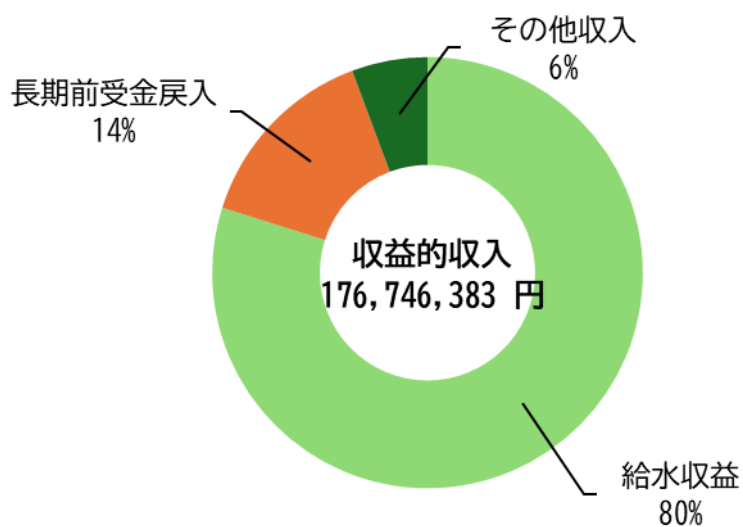
## 1. 前年度決算の概要

### (1) 収益的収支(税抜)

施設の運転・管理等、水道事業を運営するための経費とその財源。

収益的収入 176,746,383 円に対し、収益的支出 168,182,363 円の決算となった。その結果、8,564,020 円の純利益が発生した。

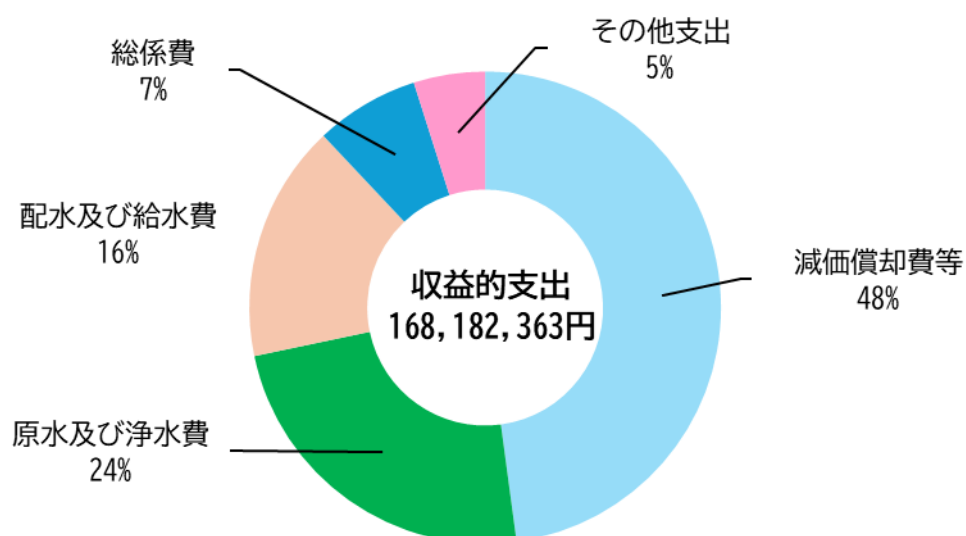
#### ■収益的収入



区分	令和5年度決算額	令和4年度決算額	比較	
	(円)	(円)	増減	比率(%)
給水収益	141,186,299	142,703,716	△ 1,517,417	98.94
長期前受金戻入	25,502,189	25,194,607	307,582	101.22
その他収入	10,057,895	9,913,856	144,039	101.45
計	176,746,383	177,812,179	△ 1,065,796	99.40



■収益的支出



収益的支出

区分	令和5年度決算額	令和4年度決算額	比較	
	(円)	(円)	増減	比率(%)
原水及び浄水費	39,153,371	33,881,027	5,272,344	115.56
配水及び給水費	26,738,995	18,295,922	8,443,073	146.15
総係費	11,722,651	11,682,252	40,399	100.35
減価償却費	78,671,587	79,042,029	△ 370,442	99.53
その他支出	8,039,597	7,451,899	587,698	107.89
支払利息	3,856,162	4,328,567	△ 472,405	89.09
計	168,182,363	154,681,696	13,500,667	108.73

純利益	8,564,020	23,130,483
-----	-----------	------------

## (2) 資本的収支(税込)

水道施設を建設・整備するための経費とその財源。

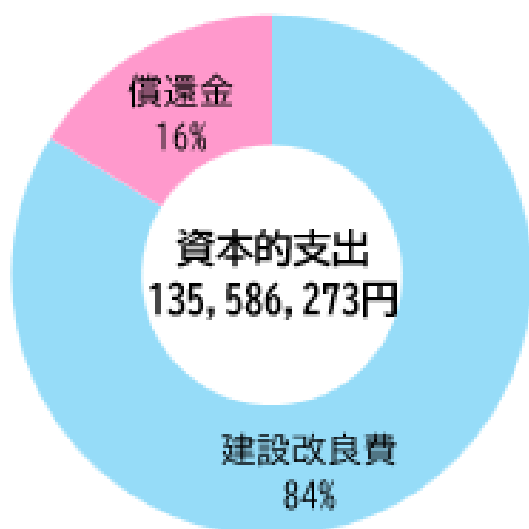
資本的収入 15,431,000 円に対し、資本的支出 135,586,273 円の決算となり、その収支差引不足額 120,155,273 円は、損益勘定留保資金等で補填した。

### ■資本的収入



区分	令和5年度決算額	令和4年度決算額	比較	
	(円)	(円)	増減	比率(%)
負担金	15,431,000	17,883,000	△ 2,452,000	86.29
計	15,431,000	17,883,000	△ 2,452,000	86.29

■資本的支出



区分	令和5年度決算額	令和4年度決算額	比較	
	(円)	(円)	増減	比率(%)
建設改良費	113,673,947	87,673,200	26,000,747	129.66
償還金	21,912,326	21,439,921	472,405	102.20
計	135,586,273	109,113,121	26,473,152	124.26

資本的収支 不足額(△)	△ 120,155,273	△ 91,230,121		
-----------------	---------------	--------------	--	--