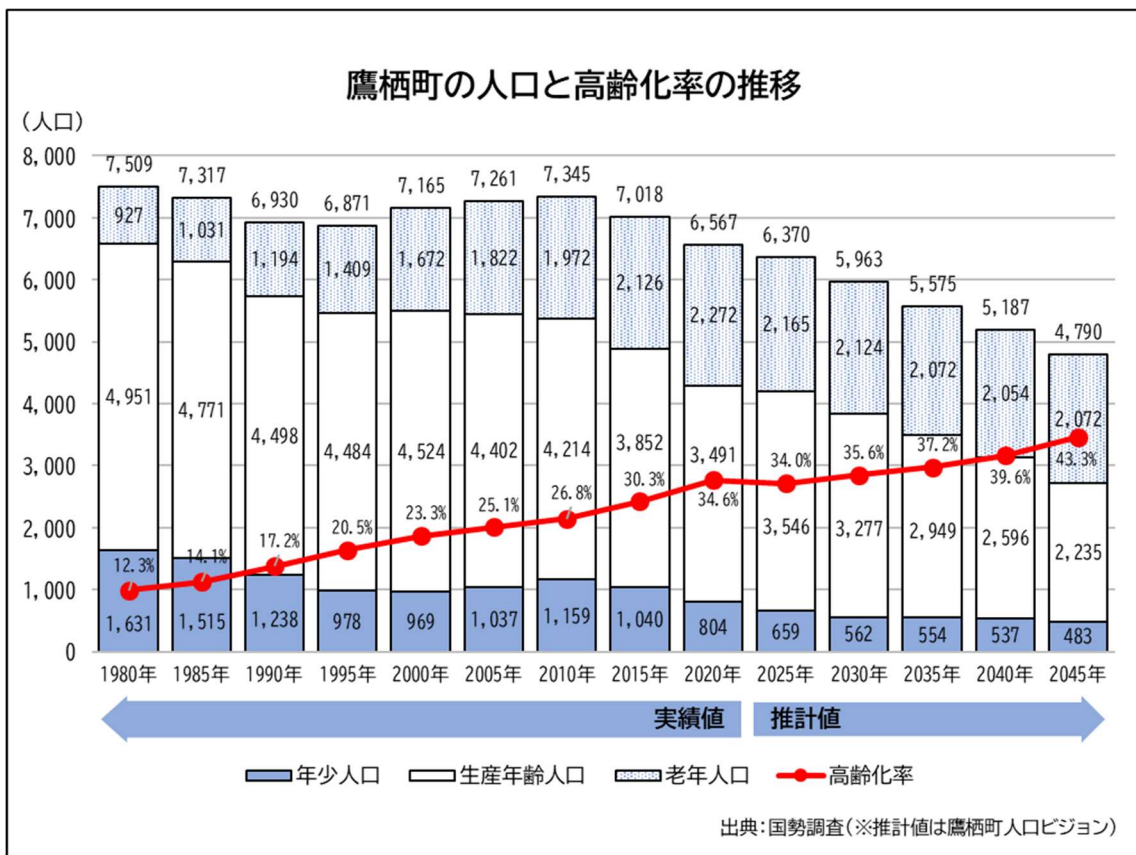


第2章 鷹栖町の障がい福祉の現状

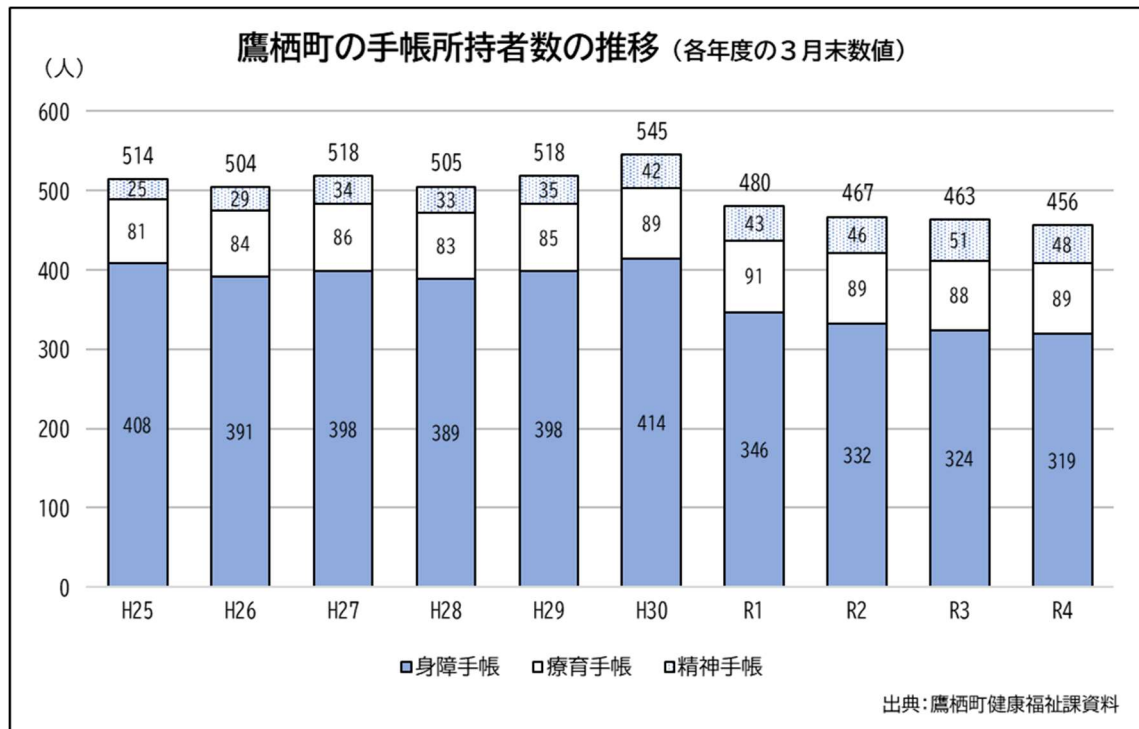
1. 人口の推移

鷹栖町の人口は1980年以降、徐々に減少したのちに微増しましたが、2010年以降は減少の一途を辿っています。鷹栖町人口ビジョンによる推計値では2045年までに27%減少（対2020年比）するものと推計されています。一方で高齢化率は、上昇が止まることなく2045年まで続くと推計されています。



2. 各種障がい者手帳所持者

身体障がい、知的障がい、精神障がいに係る認定については、令和元年度の管理台帳の整理により減少した後は、微減している状況です。住民の約14人に1人が障がい者手帳を所持していることとなります。



3. 支給決定人数・給付費請求額

障がい福祉サービス等及び障がい児通所支援等の給付費請求人数と給付費請求額は、次のように推移しています。

(1) 障がい福祉サービス等の給付費請求人数（単位：人数）

サービス名	H30年度	R1年度	R2年度	R3年度	R4年度
居宅介護	19	19	18	18	19
重度訪問介護	0	0	0	0	0
同行援護	1	1	1	1	1
行動援護	4	6	7	7	7
重度障害者等包括支援	0	0	0	0	0
生活介護	41	42	41	42	41
自立訓練（機能訓練）	0	0	0	0	0
自立訓練（生活訓練）	0	0	0	0	0
就労移行支援	2	0	0	1	2
就労継続支援（A型）	3	3	3	3	3
就労継続支援（B型）	21	24	25	26	25
就労定着支援	0	0	0	0	0
療養介護	2	2	2	2	2
短期入所	12	12	8	8	8
自立生活援助	0	0	0	0	0
共同生活援助	16	17	17	18	18
施設入所支援	13	12	12	13	13
計画相談支援	81	81	77	82	80
地域移行支援	1	1	0	0	0
地域定着支援	0	0	0	0	0
合計	216	220	211	221	219
上昇率	-	101.9%	95.9%	104.7%	99.1%

出典：鷹栖町健康福祉課資料（障がい者自立支援給付審査支払等システム）

(2) 障がい福祉サービス等の給付費請求額（単位：千円）

サービス名	H30年度	R1年度	R2年度	R3年度	R4年度
居宅介護	17,321	17,393	18,332	20,424	20,959
重度訪問介護	0	0	0	0	0
同行援護	91	127	116	131	113
行動援護	566	1,305	1,671	2,468	2,414
重度障害者等包括支援	0	0	0	0	0
生活介護	116,371	125,490	123,834	126,261	130,539
自立訓練（機能訓練）	0	0	0	0	0
自立訓練（生活訓練）	0	0	0	0	0
就労移行支援	145	0	0	63	2,701
就労継続支援（A型）	3,382	2,824	3,055	3,409	3,733
就労継続支援（B型）	24,274	26,890	29,437	31,775	28,152
就労定着支援	0	0	0	0	0
療養介護	5,740	5,950	6,425	6,760	6,901
短期入所	3,682	4,536	3,467	5,112	2,191
自立生活援助	0	0	0	0	0
共同生活援助	36,865	38,273	41,384	43,570	43,607
施設入所支援	20,907	21,443	21,991	23,271	24,911
計画相談支援	3,360	3,469	3,681	4,063	4,625
地域移行支援	274	335	0	0	0
地域定着支援	0	0	0	0	0
合計	232,978	248,035	253,393	267,307	270,846
上昇率	-	106.5%	102.2%	105.5%	101.3%

出典：鷹栖町健康福祉課資料（障がい者自立支援給付審査支払等システム）

障がい福祉サービス等の給付費請求人数は横ばい傾向ですが、生活介護や共同生活援助の利用増加と報酬改定に伴い、給付費請求額は増加傾向にあります。

(3) 障がい児通所支援等の給付費請求人数 (単位：人数)

サービス名	H30年度	R1年度	R2年度	R3年度	R4年度
児童発達支援	16	17	25	36	34
医療型児童発達支援	0	0	0	0	0
放課後等デイサービス	30	31	29	40	44
保育所等訪問支援	2	4	6	25	10
居宅訪問型児童発達支援	0	0	0	0	0
障害児相談支援	43	46	52	68	73
合計	91	98	112	169	161
上昇率	-	107.7%	114.3%	150.9%	95.3%

出典：鷹栖町健康福祉課資料（障がい者自立支援給付審査支払等システム）

(4) 障がい児通所支援等の給付費請求額 (単位：千円)

サービス名	H30年度	R1年度	R2年度	R3年度	R4年度
児童発達支援	2,122	4,513	10,031	17,468	17,976
医療型児童発達支援	0	0	0	0	0
放課後等デイサービス	20,693	18,758	18,591	23,168	24,401
保育所等訪問支援	33	74	145	1,186	426
居宅訪問型児童発達支援	0	0	0	0	0
障害児相談支援	2,822	2,558	3,063	3,982	4,485
合計	25,670	25,903	31,830	45,804	47,288
上昇率	-	100.9%	122.9%	143.9%	103.2%

出典：鷹栖町健康福祉課資料（障がい者自立支援給付審査支払等システム）

子育て世代包括支援センターが設置されてから、児童における包括的な支援体制が整うとともに、困り感のある児童の適切なサービス利用につながっているため、障がい児通所支援等の給付費請求人数及び給付費請求額は増加傾向にあります。

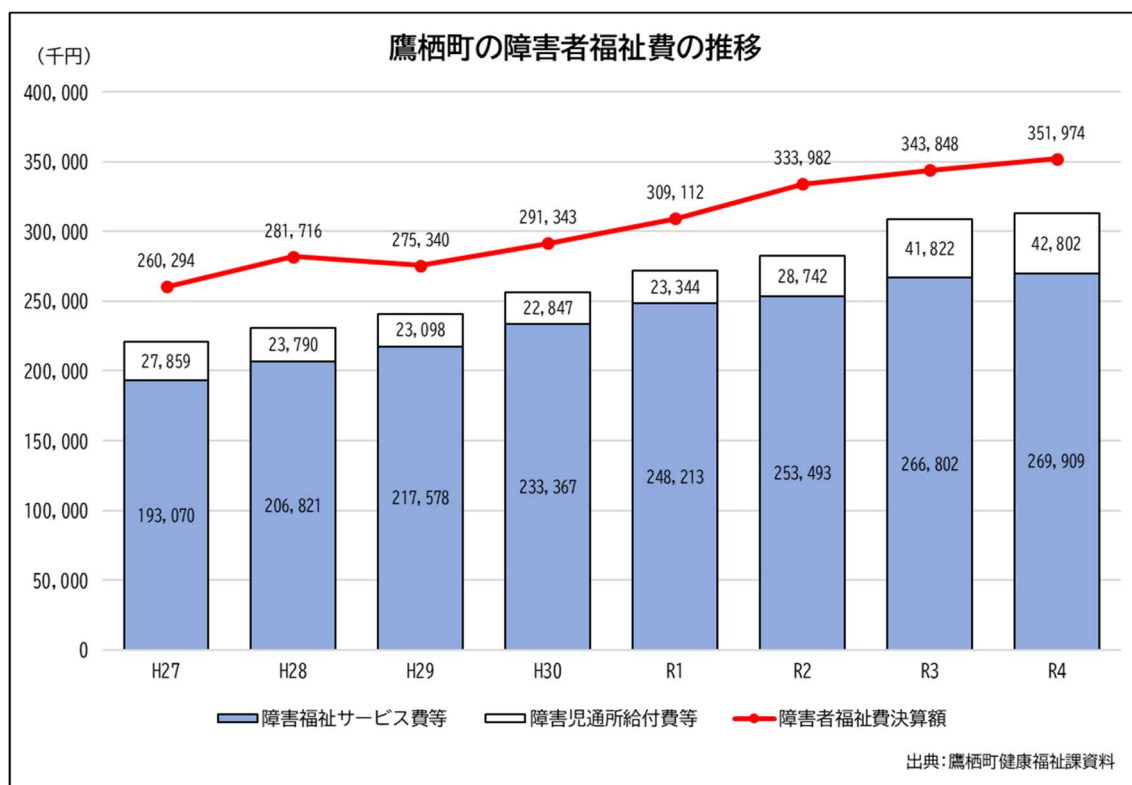
4. 障がい福祉サービス等に係る費用

障がい福祉サービス給付の増加に伴い、町全体の障がい施策に関する費用も増加の一途を辿っており、今後も増加が見込まれます。

■ 障害者福祉費（3款1項3目）の推移

年度	決算額	うち障害福祉サービス費等決算額	うち障害児通所給付費等決算額
H27年度	260,293,192円	193,069,719円	27,858,759円
H28年度	281,715,493円	206,820,323円	23,789,156円
H29年度	275,339,883円	217,577,821円	23,097,579円
H30年度	291,342,571円	233,366,803円	22,846,932円
R1年度	309,111,204円	248,212,540円	23,343,183円
R2年度	333,981,201円	253,492,083円	28,741,521円
R3年度	343,847,362円	266,801,320円	41,821,430円
R4年度	351,973,924円	269,908,358円	42,801,581円

出典：鷹栖町健康福祉課資料（各年度における決算書・負担金精算書より）



5. 障がい者団体・地域における相談員

(1) 障がい者団体

団体名	主な活動内容
ぽかぽかハートのつどい	精神障がいについての啓蒙活動・地域住民との交流活動を行う。

出典：鷹栖町健康福祉課資料

(2) 地域での相談員

名称	人数
地域相談員（北海道からの委嘱相談員）	1人
民生委員児童委員（うち主任児童委員2人）	22人

出典：鷹栖町健康福祉課資料